

Themenbereich VII
GEWERBLICHE WIRTSCHAFT

Doppelblatt
NAHRUNGS- UND GENUSSMITTELINDUSTRIE

1. Ausgewählte Branchen 1988

**2.1 Branchenstruktur im Raum
Bielefeld/Gütersloh 1988**

2.2 Brauereistandorte 1952/1988

2.3 Molkereien 1950

2.4 Molkereien 1975/1988

Karte aus:
Geographisch-landeskundlicher Atlas von Westfalen
Landschaftsverband Westfalen-Lippe – Geographische Kommission für Westfalen

Verlag:
Aschendorffsche Verlagsbuchhandlung – Postfach 11 24 – 4400 Münster

© 1991 Landschaftsverband Westfalen-Lippe - Geographische Kommission für Westfalen
Das Werk ist urheberrechtlich geschützt. Die dadurch begründeten Rechte,
insbesondere die der Übersetzung, des Nachdrucks, der Entnahme von Abbildungen,
der Funksendung, der Wiedergabe auf fotomechanischem oder ähnlichem Wege
und der Speicherung in Datenverarbeitungsanlagen bleiben, auch bei nur auszugsweiser
Verwertung, vorbehalten. Die Vergütungsansprüche des § 54, Abs. 2, UrhG,
werden durch die Verwertungsgesellschaft Wort wahrgenommen.
Druck: Rocholdruck GmbH, 4770 Soest, 1991

Sechste Lieferung insgesamt
ISBN 3-402-06182-1

Doppelblatt: Nahrungs- und Genussmittelindustrie
ISBN 3-402-06186-4

Herausgegeben von der
Geographischen Kommission für Westfalen
Landschaftsverband Westfalen-Lippe

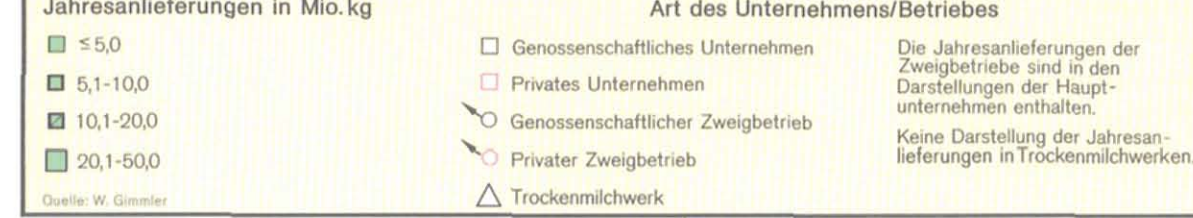
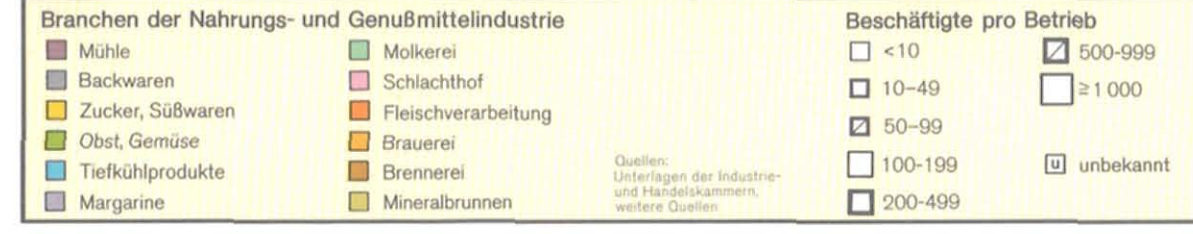
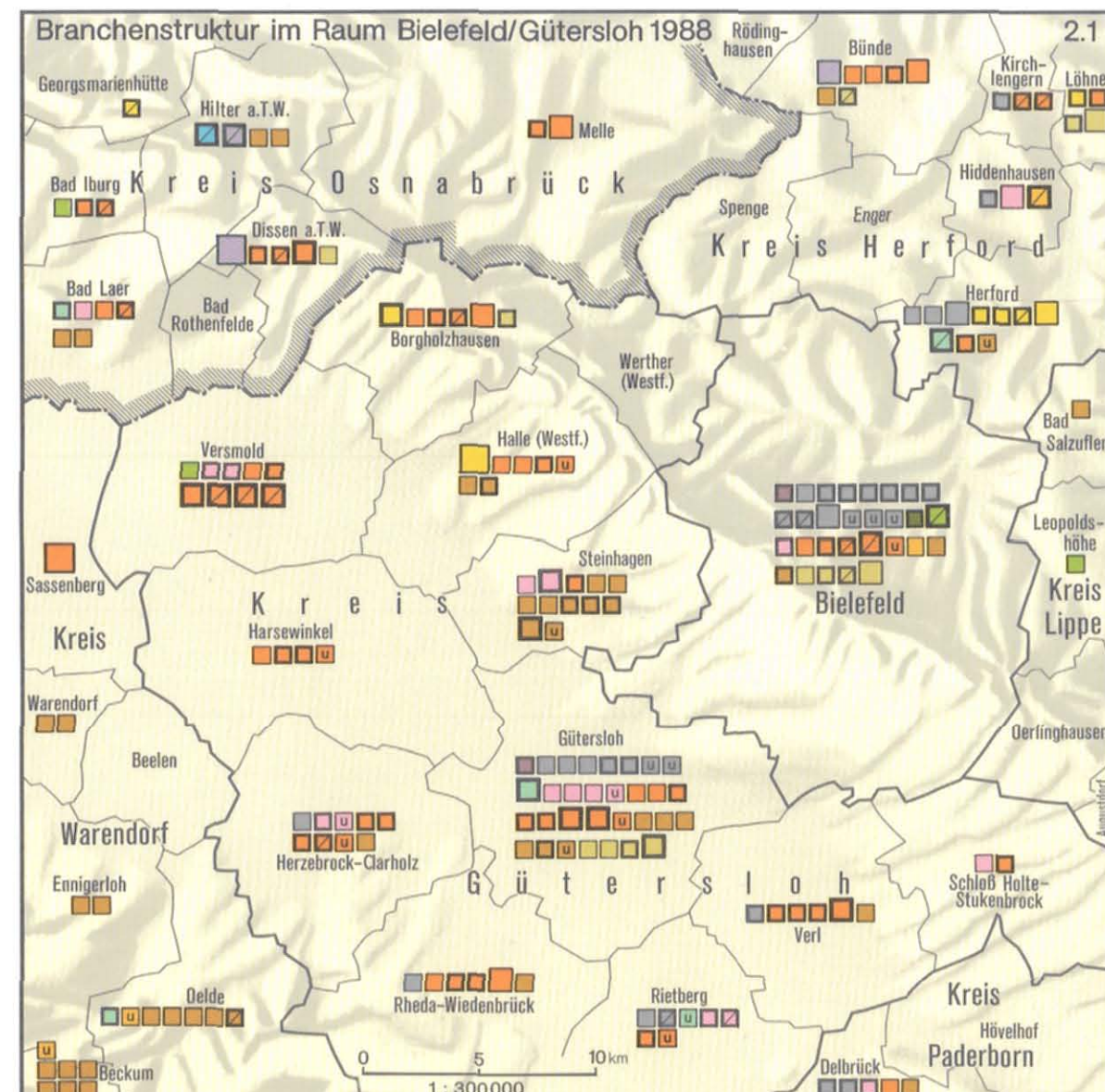


Aschendorff Münster
1991

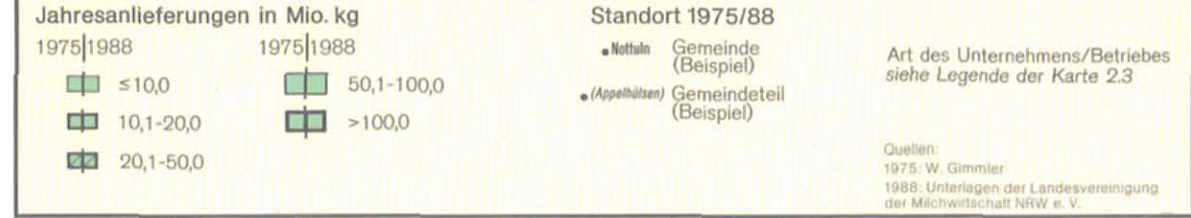


Entwurf: J. Niggemann, A. Beiler

Kartographie: Geographische Kommission für Westfalen (H. Pohmann)



Entwurf: J. Niggemann, A. Beiler



Kartographie: Geographische Kommission für Westfalen (H. Pohmann)